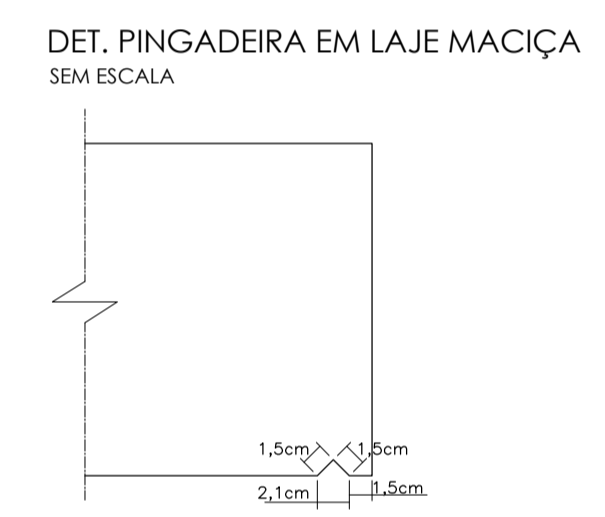


CORTE AA
ESCALA 1:50



LEGENDA DE ACABAMENTOS:

- PISO:
- 1 PORCELANATO 60x60 COR CINZA BORDA RETIFICADA ESPESSURA DE 10mm - REF: PORTOBELLO MINERAL PORTLAND OU SIMILAR
 - 2 PISO VINÍLICO EM MANTA DE 2X20M ESPESSURA DE 2MM, RECICLÁVEL E COM BAIXA EMISSÃO DE COMPOSTOS ORGÂNICOS VOLÁTEIS - REF: ACE SYMBOLZ OU SIMILAR. VER PAGINAÇÃO DE PISOS.
 - 3 PISO CERÂMICO INDUSTRIAL 30x30cm COR BEGE COM ESPESSURA DE 9MM - REF: GAIL GESSIT CÔD. 1001 OU SIMILAR
 - 4 PISO EMBORRACHADO ESPESSURA DE 11MM EM PLACAS DE 1mX1m COLADO COM COLA DE PU - REF: AUBICON IMPACT SOFT SUPER SLIM OU SIMILAR. VER PAGINAÇÃO DE PISOS.
 - 5 GRANITO CINZA MAUÁ, UTILIZAR NOS PATAMARES, DEGRAUS E ESPELHOS.

RODAPÉ:

- 1 RODAPÉ EM PORCELANATO, MEDINDO 60X10CM, COR CINZA, BORDA RETIFICADA, ESPESSURA 10MM - REF.: PORTOBELLO MINERAL PORTLAND OU SIMILAR
- 2 RODAPÉ VINÍLICO, MEDINDO 10CM DE ALTURA, ESPESSURA DE 2MM, COM CANTOS CURVOS, RECICLÁVEL E COM BAIXA EMISSÃO DE COMPOSTOS ORGÂNICOS VOLÁTEIS, SEGUINDO COR DE ENCONTRO COM O PISO, CONFORME PAGINAÇÃO - REF.: ACE SYMBOLZ OU SIMILAR

PAREDES:

- 1 REVESTIMENTO CERÂMICO INDUSTRIAL 30x14,7cm COR BRANCO GELO COM ESPESSURA DE 9MM - REF: GAIL CÔD 3001 OU SIMILAR, COM FAIXA EM REVESTIMENTO CERÂMICO CANTO EXTERNO ARREDONDADO 30X4,5cm COR VERDE CLARO - REF: GAIL CÔD 4032 2631 OU SIMILAR, VER DETALHAMENTO
- 2 AZULEJO BRANCO FOSCO 20X20 SOBRE CHAPISCO E EMBOÇO DESEMPENADO
- 3 REBOCO COM PINTURA TINTA ESMALTE COR BRANCO GELO
- 4 REBOCO COM PINTURA TINTA ACRÍLICA OU MINERAL BRANCO NEVE
- 5 PLACA ACÚSTICA DE FIBRA DE MADEIRA COM ESPESSURA DE 25MM, MEDINDO 1,20X0,60M - REF: KNAUF AMF LINHA HERADESING SUPERFINE OU SIMILAR - VER DETALHAMENTO
- 6 REBOCO COM PINTURA TINTA ACRÍLICA OU MINERAL VERDE CLARO - REF.: SUVINIL VELA VERDE OU SIMILAR
- 7 REBOCO COM PINTURA TINTA ACRÍLICA OU MINERAL VERDE MÉDIO - REF.: SUVINIL VERDE-BRINQUEDO OU SIMILAR
- 8 REBOCO COM PINTURA TINTA ACRÍLICA OU MINERAL VERDE ESCURO - REF.: SUVINIL LAGOA DO PANTANAL OU SIMILAR
- 9 REVESTIMENTO CERÂMICO INDUSTRIAL 30x14,7cm COR VERDE CLARO COM ESPESSURA DE 9MM - REF: GAIL CÔD 2630 OU SIMILAR, ATÉ ALTURA DE 1,50M.
- 10 VERNIZ ACRÍLICO INCOLOR SOBRE LAJE APARENTE

TETO:

- 1 FORRO DE GESSO ACARTONADO COM BORDAS TABICADAS COM PINTURA DE TINTA ACRÍLICA OU MINERAL NA COR BRANCA
- 2 FORRO EM PLACA ACÚSTICA DE FIBRA DE MADEIRA ESPESSURA DE 15MM, MEDINDO 1,20X0,60M - REF: KNAUF AMF LINHA HERADESING SUPERFINE OU SIMILAR - VER DETALHAMENTO
- 3 VERNIZ ACRÍLICO INCOLOR SOBRE LAJE APARENTE
- 4 FORRO DE GESSO ACARTONADO COM BORDAS TABICADAS COM PINTURA DE TINTA ACRÍLICA OU MINERAL NA COR VERDE MÉDIO - REF.: SUVINIL VERDE-BRINQUEDO OU SIMILAR

PA = PISO ACABADO
OBS.: TODOS OS PILARES SÃO REVESTIDOS.

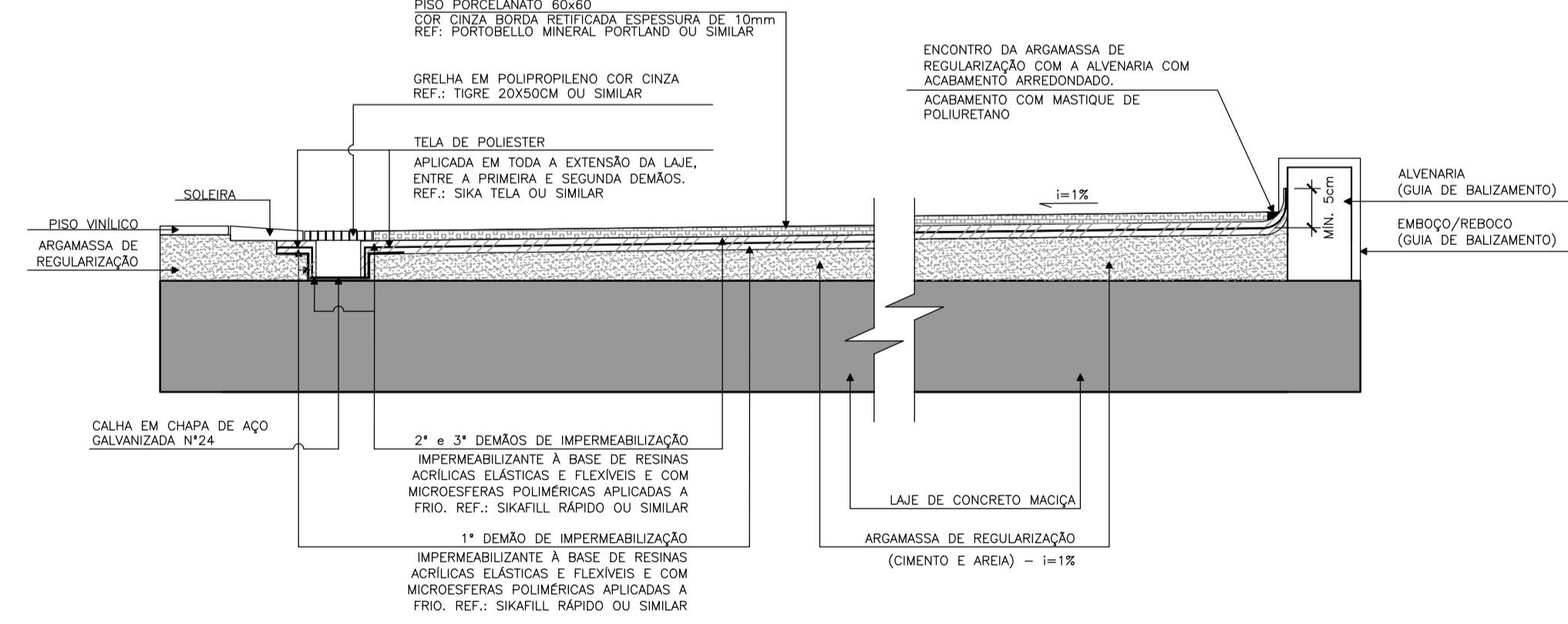
NOTAS:

- 01. PORTAS DE MADEIRA DEVERÃO RECEBER PINTURA TIPO ESMALTE ACETINADA A BASE DE ÁGUA, SOBRE MASSA
- 02. TODOS OS COMPONENTES METÁLICOS DEVERÃO RECEBER PINTURA EM ESMALTE ACETINADO A BASE DE ÁGUA
- 03. TODOS OS COMPONENTES METÁLICOS DEVERÃO RECEBER APLICAÇÃO DE FUNDO ANTI-OXIDANTE.
- 04. TODOS OS COMPONENTES METÁLICOS DEVERÃO SER GALVANIZADOS A FOGO.
- 05. TODOS OS FECHAMENTOS DOS ENCHIMENTOS DE ÁGUAS PLUVIAIS, INSTALAÇÕES HIDRÁULICAS E DE ESGOTO DEVEREM SER EXECUTADOS COM UTILIZAÇÃO DE PLACA CIMENTÍCIA HIDROFUGADA NTF COM ESPESSURA DE 12mm, COM ACABAMENTO SUPERFICIAL SEGUINDO O PADRÃO DA PAREDE ONDE ESTÁ INSTALADO.
- 06. REALIZAR TESTE DE CORES E TINTAS NAS SUPERFÍCIES E COMPONENTES ANTES DA APLICAÇÃO NA TOTALIDADE DA OBRA.
- 07. TODAS AS MEDIDAS E NÍVEIS DEVERÃO SER VERIFICADOS NO LOCAL.

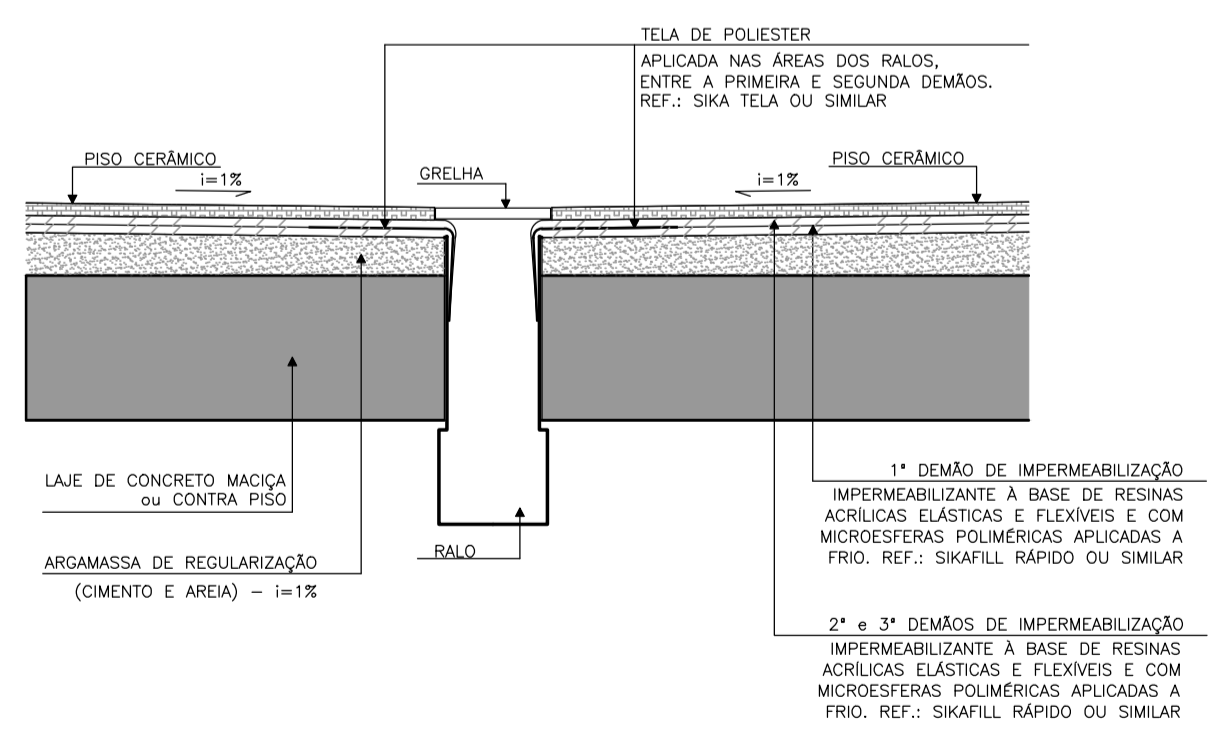
ESPECIFICAÇÕES COMPLEMENTARES DE CORES:

- 01. TODOS OS CAIXILHOS EXTERNOS: COR GRAFITE.
- 02. BATENTES E PORTAS METÁLICAS INTERNAS: COR CINZA CLARO - REF.: SUVINIL PLATINA OU SIMILAR.
- 03. BATENTES E PORTAS DE MADEIRA DAS SALAS DE AULA: PRIMEIRO PAVIMENTO - COR VERDE MÉDIO - REF.: SUVINIL VERDE-BRINQUEDO OU SIMILAR; SEGUNDO PAVIMENTO - COR VERDE ESCURO - REF.: SUVINIL LAGOA DO PANTANAL OU SIMILAR.
- 04. BATENTES E PORTAS DE MADEIRA DAS SALAS DA ALA DE ADMINISTRAÇÃO NO PAV. TERREO (SECRETARIA, DIRETORIA, SANITÁRIO DE FUNCIONÁRIOS, COORDENADOR PEDAGÓGICO, SALA DE PROFESSORES E ALMOXARIFADO): - COR VERDE CLARO - REF.: SUVINIL VELA VERDE OU SIMILAR
- 05. BATENTES E PORTAS DE MADEIRA INTERNAS (EXCETO SALAS DE AULA E SALAS DA ALA DE ADMINISTRAÇÃO): COR CINZA CLARO - REF.: SUVINIL PLATINA OU SIMILAR.
- 06. VER DEMAIS ESPECIFICAÇÕES ANOTADAS NAS PLANTAS, CORTES, ELEVAÇÕES E AMPLIAÇÕES.

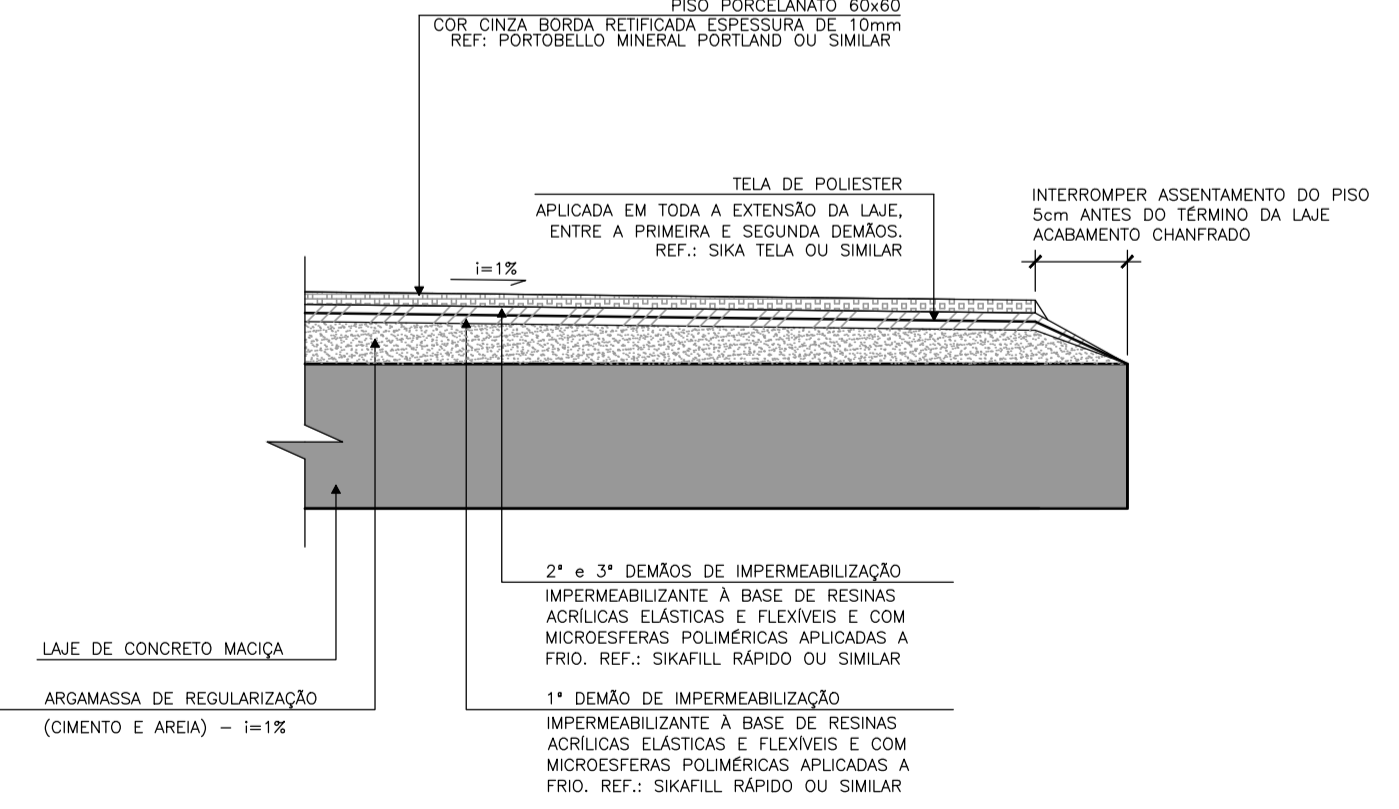
DET. 01 - IMPERMEABILIZAÇÃO (SOLÁRIOS/VARANDAS) SEM ESCALA



DET. 02 - IMPERMEABILIZAÇÃO (ÁREAS MOLHADAS EM GERAL) SEM ESCALA



DET. 03 - IMPERMEABILIZAÇÃO (LAJE DOS BRISES) SEM ESCALA



ÁREAS:	NOTAS:
ÁREA CONSTRUIDA TOTAL: 892,10 m ²	MEDIDAS E NÍVEIS EM METROS:
ÁREA CONSTRUIDA COMPUTÁVEL: 801,47 m ²	MODIFICAÇÕES:
PROJEÇÃO DA EDIFICAÇÃO: 411,32m ²	
ÁREA CONSTRUIDA DO PAVIMENTO TERREO: 308,96 m ²	
ÁREA CONSTRUIDA COMPUTÁVEL TERREO: 278,75 m ²	
ÁREA CONSTRUIDA DO 1º PAVIMENTO: 291,57 m ²	
ÁREA CONSTRUIDA COMPUTÁVEL DO 1º PAVIMENTO: 261,36 m ²	
ÁREA CONSTRUIDA DO 2º PAVIMENTO: 291,57 m ²	
ÁREA CONSTRUIDA COMPUTÁVEL DO 2º PAVIMENTO: 261,36 m ²	TOTAL DE CRIANÇAS: 140

REVISÕES:	DATA:	VISTO:

EDIF 3

DIVISÃO DE PROJETOS DE EDIFICAÇÕES - AVENIDA SÃO JOÃO, 473 - 17º ANDAR CEP 01035-000 - TEL.: 3337-9955

<p>DIRETORA: ENG. BEATRIZ LOMONACO F. GOMES</p> <p>AUTOR DO PROJETO: ARQ. ILZANGELA KEILA DE A.R. LAMPARIELLO</p> <p>ARQ. FERNANDO AUGUSTO TAVARES</p> <p>ARQ. ANA CAROLINA ALVES SOBRAL</p> <p>COLABORADORES: PEDRO LANG AUGUSTINI</p>	<p>CONTRATADA: EXATA ENGENHARIA E COMÉRCIO LTDA.</p> <p>R. RIACHUELO, 240 - CENTRO CAMPINAS / SP - CEP 13001-320 FONE/FAX: (19) 3208-1034</p> <p>SITE: WWW.EXATACAMPINAS.COM.BR EMAIL: CONTATO@EXATACAMPINAS.COM.BR</p> <p>AUTOR DO PROJETO: ENG. EDUARDO PRATA</p>
---	---

Nota: Os materiais a serem empregados na execução desse projeto deverão atender o Decreto nº 50.977, de 07/11/09.

ESTE PROJETO ESTÁ DE ACORDO COM AS NORMAS E LEGISLAÇÃO RELATIVAS À ACESSIBILIDADE

PMSP - SIURB - EDIF

PREFEITURA DE SÃO PAULO - SECRETARIA DE INFRA-ESTRUTURA URBANA E OBRAS - DEPARTAMENTO DE EDIFICAÇÕES

<p>CEI PADRÃO EDIF 2019 08S (NORMAL)</p> <p>VÁRIOS - SP</p> <p>PROJETO EXECUTIVO DE ARQUITETURA</p> <p>CORTE AA</p>	<p>COD. DO MOVEL: 16.91.123.MM</p> <p>OPERAÇÃO: 010.S.19</p> <p>ESCALA: 1:50</p> <p>A - 05/50</p>
---	---

